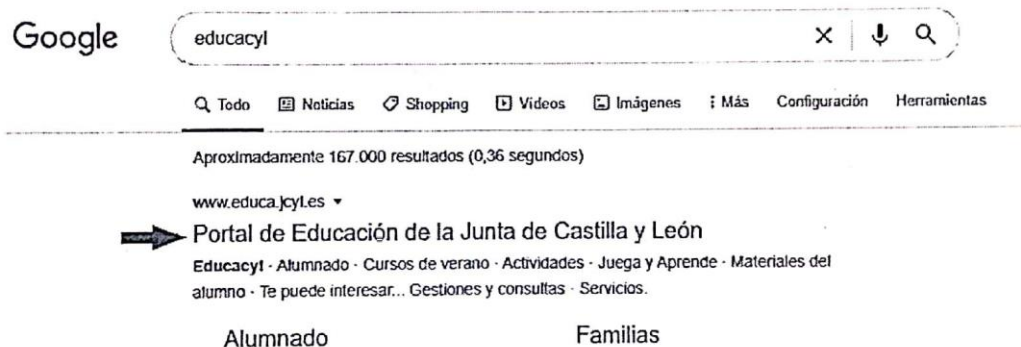


## Cómo mandar un correo electrónico con la cuenta de Educacyl – Sigue la flecha

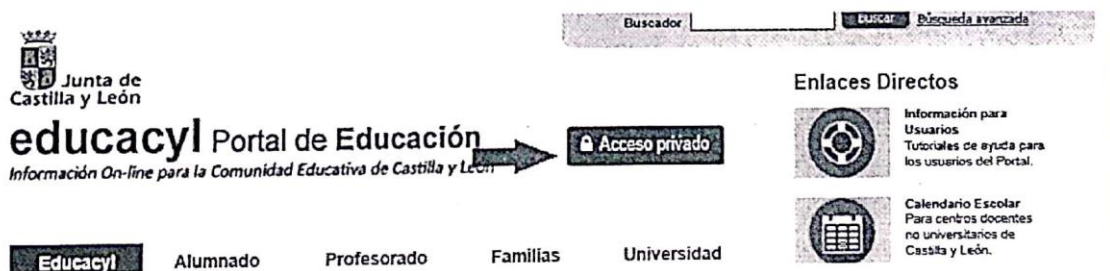
1. Abrir Google o cualquier navegador y poner en el buscador Educacyl y le damos a buscar con Google.



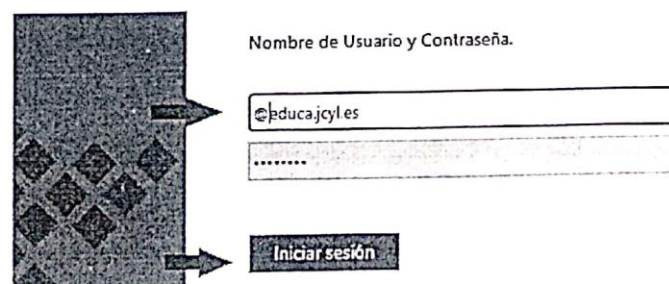
2. Hacemos doble clic en la primera página que nos sale.



3. Hacer doble clic en “Acceso privado”



4. Después tenemos que poner nuestro usuario y contraseña de las credenciales de la junta de Castilla y León y después darle a “iniciar sesión”.

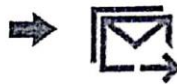


5. Seguidamente le damos a “Acceso a mi zona privada”.



6. Hacemos doble clic en “correo electrónico”.

Accesos personales



Correo Electrónico  
Acceso web

7. Le damos a “mensaje nuevo”.



8. Escribimos en “para” el nombre de la persona a la que le queremos mandar el correo, en “asunto” de lo que trata nuestro correo y debajo el mensaje que queremos escribir, cuando hayamos acabado le damos a “enviar”.

